

# iXBus 2023.1.0.0

Notes de version

14/03/2023



# MISE A DISPOSITION ET VERSIONS DES COMPOSANTS

Cette version est mise à disposition via le package d'installation nommé « package\_2023.1.0.0 ».

Détail des versions de composants inclus :

Composant	Version
Socle IHM	2023.1.0.0
IXActes	4.16.0.1
iXHelios	4.11.2.0
iXParapheur	4.19.0.0
IXCourrier	4.10.2.0
IXConvocation	4.10.0.0
IXFormulaire	4.5.1.0
iXCapture	4.8.0.0
iXFacture	4.9.1.0

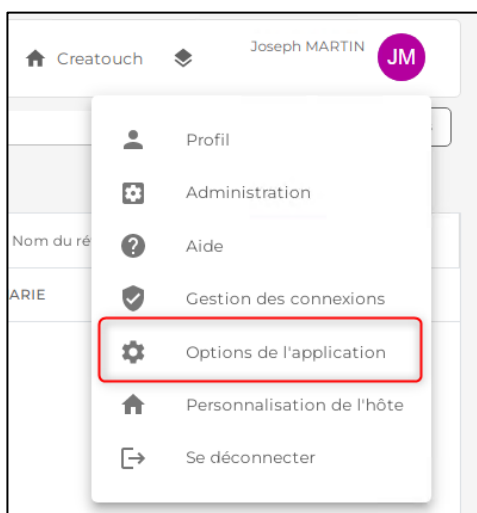
## NOUVEAUTES

### SOCLE IHM

#### **Administrateur du serveur : Menu dédié aux options serveur de l'application**

**SRCI-1087**

Une partie des options du fichier web.config a été migrée en base de données et sont dorénavant modifiables dans un menu dédié qui est accessible en cliquant sur le profil utilisateur :



Compte tenu de la criticité de ces options, ce menu n'est disponible que dans les conditions suivantes :

- L'utilisateur doit être « Administrateur du serveur »

- L'accès à l'application doit se faire en local depuis le serveur applicatif (« localhost »)

Chacune des options présentes dans ce nouveau menu est conservée lors des mises à jour, sans avoir besoin de modifier le fichier web.config.

Option	Valeur
Authentification	formulaire
Autoriser l'administrateur fonctionnel à définir des administrateurs fonctionnels dans les sous services	false
Activation du cache	true
Durée du cache en minutes	15
Captcha	false
Déconnexion suite à inactivité (en minutes)	60
Niveau de logging	1
Nombre de tentative de connexion	5

Le bouton « Réinitialiser » permet de remettre les options par défaut, telles qu'elles sont livrées dans le standard SRCI.

De la même façon, les différents éléments de personnalisation (textes, images, messages d'alertes) sont maintenant disponibles dans le menu dédié « Personnalisation de l'hôte » :

Libellé	Valeur
bienvenue	Bienvenue sur QualityStreet2 ! 🎉
captcha	Code de sécurité
connexion	Se connecter
connexionEnCours	Loading
conserverSession	Conserver ma session active
motdePasse	Mot de passe
motdePasseOublie	Tu l'as oublié ?
nomUtilisateur	Nom d'utilisateur

Chaque option est également sauvegardée en base de données afin qu'elle soit conservée automatiquement à chaque mise à jour.

L'onglet « Texte » permet la personnalisation des textes de la page d'accueil.

L'onglet « Images » permet de modifier les images de la page d'accueil.

Enfin, l'onglet « Informations » permet la mise en place d'un message d'alerte à la connexion :

Hôte  
Par défaut

+ Ajouter   Modifier   Supprimer

TEXTES   IMAGES   **INFORMATIONS**

Enregistrer   Réinitialiser

Afficher le message :  Une fois

Activer date 12/02/2023 → 17/02/2023

Ce texte sera affiché sur la page de connexion et sera visible une seule fois.

B I U ↻ Segoe UI 10 pt A B t T X² X₂ Paragraph

Bonjour,  
Une maintenance aura lieu le Samedi 11 mars entre 12h et 14h.

Ce message sera visible par défaut sur la page de connexion de l'application.

Néanmoins, le message sera reporté directement dans l'application si celui-ci n'a pas été vu par l'utilisateur sur la page de login (dans le cas d'une connexion SSO par exemple).

### Précisions sur la page de connexion à l'application

Des modifications techniques sur les champs de connexion « Utilisateur » et « Mot de passe » ont été apportées afin de permettre à certains outils d'audit de sécurité de pouvoir se connecter automatiquement à l'application.

De plus, pour donner suite à diverses questions concernant la case « Conserver ma session active », voici pour rappel son mode de fonctionnement :

- Si le navigateur ou l'onglet correspondant à iXBus sont fermés manuellement et que la case est cochée alors l'utilisateur sera automatiquement reconnecté à l'application lors de sa prochaine visite
- Si l'utilisateur s'est explicitement déconnecté de l'application via le bouton « Déconnexion », celui-ci devra s'authentifier de nouveau lors de sa prochaine visite
- Si l'utilisateur laisse son navigateur ou onglet correspondant à iXBus ouverts sans aucune action, alors celui-ci sera déconnecté automatiquement de l'application une fois le délai écoulé (60 minutes par défaut, mais peut-être différent selon la volonté de l'administrateur du serveur)

## **IXPARAPHEUR**

### **Autoriser le transfert de iXParapheur vers Actes pour le référent**

**SRCI-1087**

En complément du rédacteur, il est dorénavant possible pour le référent d'un dossier d'effectuer le transfert vers iXActes via le bouton « Exporter ».

### **Gestion de droits complémentaires**

**SRCI-988**

De nouveaux droits ont été mis en place afin de pouvoir restreindre l'accès aux options d'utilisation de la websignature, du cachet serveur et de la signature horodatée qualifiée :

	Créer	Dépôt dossier traitement	Signature électronique horodatée qualifiée	Ajout étape signature cachet	Ajout étape websignataire simple	Ajout étape websignataire avancée	Viser	Signer
Acte d'engagement	<input checked="" type="checkbox"/>	<input type="checkbox"/>	<input type="checkbox"/>	<input type="checkbox"/>	<input type="checkbox"/>	<input type="checkbox"/>	<input checked="" type="checkbox"/>	<input checked="" type="checkbox"/>
Acte juridique	<input checked="" type="checkbox"/>	<input type="checkbox"/>	<input type="checkbox"/>	<input type="checkbox"/>	<input type="checkbox"/>	<input type="checkbox"/>	<input checked="" type="checkbox"/>	<input checked="" type="checkbox"/>
Arrêté individuel	<input checked="" type="checkbox"/>	<input type="checkbox"/>	<input type="checkbox"/>	<input type="checkbox"/>	<input type="checkbox"/>	<input type="checkbox"/>	<input checked="" type="checkbox"/>	<input checked="" type="checkbox"/>
Bon de commande	<input checked="" type="checkbox"/>	<input type="checkbox"/>	<input type="checkbox"/>	<input type="checkbox"/>	<input type="checkbox"/>	<input type="checkbox"/>	<input checked="" type="checkbox"/>	<input checked="" type="checkbox"/>
Bordereaux PES	<input checked="" type="checkbox"/>	<input type="checkbox"/>	<input type="checkbox"/>	<input type="checkbox"/>	<input type="checkbox"/>	<input type="checkbox"/>	<input checked="" type="checkbox"/>	<input checked="" type="checkbox"/>
Contrat	<input checked="" type="checkbox"/>	<input type="checkbox"/>	<input type="checkbox"/>	<input type="checkbox"/>	<input type="checkbox"/>	<input type="checkbox"/>	<input checked="" type="checkbox"/>	<input checked="" type="checkbox"/>

Lorsque les droits ne sont pas affectés, les options correspondantes seront grisées et l'utilisateur sera invité à se rapprocher de son administrateur :

Type Signature

Électronique

- Électronique
- Manuscrite
- Scannée
- Électronique horodatée qualifiée

**Vous n'êtes pas autorisé à ajouter ce type de signature.  
Rapprochez vous de votre administrateur pour obtenir les droits adéquats**

## / ! \ IMPORTANT / ! \

Lors de la mise à jour de l'application, aucun de ces droits ne sera coché.

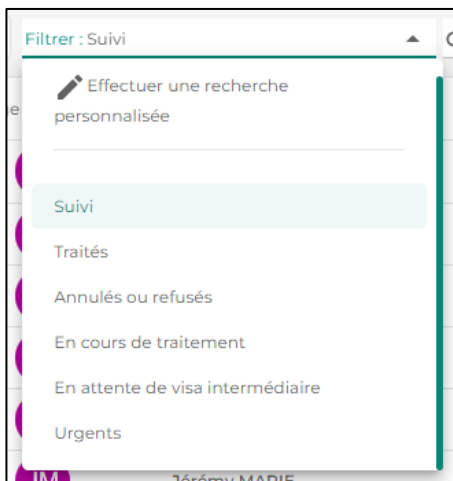
Ainsi, les utilisateurs qui pouvaient au préalable préparer des dossiers avec des étapes de websignature ne pourront plus le faire.

Il conviendra d'affecter les droits manuellement à chaque utilisateur susceptible de disposer de ces droits.

Pour rappel, dans l'administration, il est possible d'affecter des droits à de multiples utilisateurs en une seule fois de la manière suivante :

- Sélectionner un service
- Cliquer sur « Editer service »
- Cliquer sur le module « Parapheur » dans la section « Droits »
- Cocher tous les droits que vous souhaitez affecter
- Cocher la case « Etendre les droits aux utilisateurs des services enfants »
- **Cocher la case « Fusionner les droits avec ceux existants »** : attention, si cette case n'est pas cochée, les droits existants pour tous les utilisateurs sélectionnés seront écrasés au lieu d'être fusionnés
- Enregistrer
- Le temps d'attente peut être variable mais peut durer jusqu'à plusieurs minutes si de nombreux utilisateurs ont été sélectionnés

Dans le menu suivi, lors de l'utilisation du mode liste, les filtres de l'ancienne interface ont été rétablis :



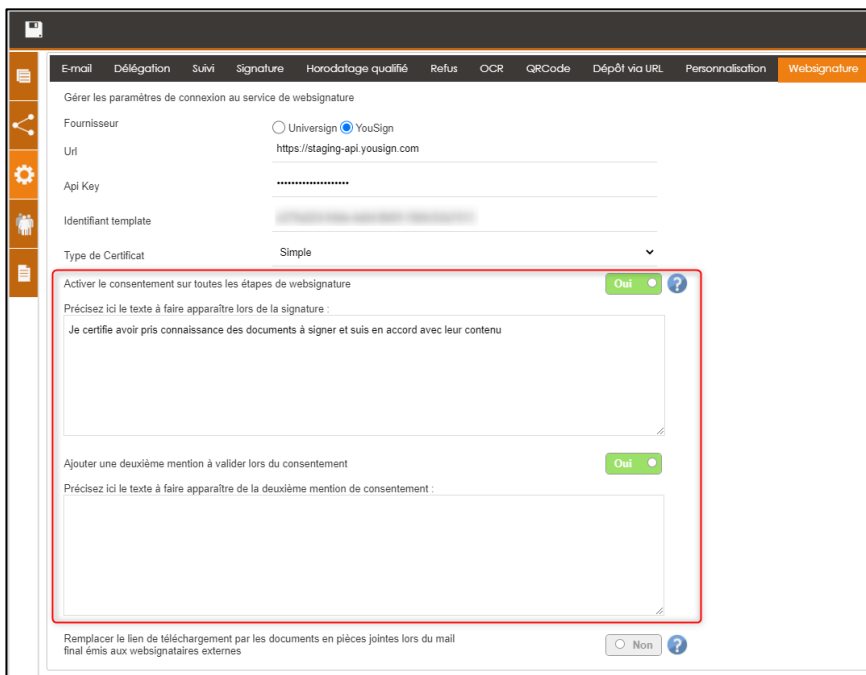
**Protocole de consentement lors de la websignature**

Lors de l'utilisation de websignature avec Yousign, il est dorénavant possible de demander aux signataires de motiver leur consentement lors de la signature.

Ils seront ainsi contraints de valider une étape supplémentaire de consentement lors de leur signature.

Ce protocole peut être activé de trois manières :

- Dans l'administration : lorsque ce paramètre est activé, le consentement sera obligatoire sur toutes les étapes de websignature
- Sur les étapes des modèles de circuit
- Sur les étapes de websignature, permettant ainsi de faire du cas par cas sur chaque dossier



+ Ajouter un signataire
↑ Importer des signa

Type de web signature :  Simple (paramétrée dans l'organisation)  Avancée

Ordre :  Séquentiel  Parallèle

Demander le consentement écrit

Signature \* Electronique
▼

Libellé

---

Websignature

Configuration Organisation ▼

---

Ordre séquentiel ▼

---

Demander le consentement écrit

↓  
↑
×

**Signature manuscrite : lien de téléchargement du document**

**SRCI-1088**

Lors du remplacement du document final en mode signature manuscrite, le nom du document est maintenant un lien cliquable permettant le téléchargement du document.

**Modification du fichier Excel contenant les macros dans l'export des statistiques**

**SRCI-1083**

Lors de l'export du fichier Excel de statistiques, celui-ci est dorénavant nommé selon le format suivant : Statistiques\_iXBus\_DATEHEURE.xlsx.

De plus, les boutons « Dossiers en cours » ont été renommés « Dossiers » pour plus de cohérence vis-à-vis des données qu'ils comportent.

## CORRECTIONS

---

**SOCLE IHM**

Désignation	Référence
En mode SSO CAS, les utilisateurs sont dorénavant correctement déconnectés sur CAS lors de la déconnexion applicative	<b>SRCI-1333</b>
Dans la page d'accueil, ajout de métadonnées sur les champs utilisateur et mot de passe afin de permettre à certains outils tiers de sécurité de cibler plus aisément les champs	<b>SRCI-1426</b>
Les composants JQuery et JQueryUI ont été mis à jour	<b>SRCI-1441</b>
Le délai d'inactivité paramétré dans l'application est maintenant fonctionnel quelle que soit la version de l'interface utilisée	<b>SRCI-1038</b>
Il n'est plus possible d'annuler la saisie d'un nouveau mot de passe	<b>SRCI-1056</b>
L'enregistrement du profil utilisateur ne réinitialise plus le paramétrage des notifications	<b>SRCI-1057</b>

Le tri sur les colonnes de type date fonctionne désormais correctement	<b>SRCI-1031</b>
Corrections de lenteurs qui pouvaient survenir à la connexion à l'application si un serveur LDAP qui n'existe pas ou qui n'est pas joignable est paramétré	<b>SRCI-1458</b>

## **IXPARAPHEUR**

La fusion d'une annotation avec le document ne provoque plus d'une erreur si celle-ci est faite lors de la préparation d'un dossier	<b>SRCI-1227</b>
Les modèles de circuit restreints à un seul service sont de nouveau accessibles aux sous-services associés	<b>SRCI-1380</b>
La liste des circuits est maintenant correctement réactualisée lorsque l'on modifie le service du référent	<b>SRCI-1328</b>
L'initialisation des étapes de websignature via mots-clés est de nouveau fonctionnelle	<b>SRCI-1299</b>
Le tableau de bord n'est plus vide si les seules actions à effectuer sont des actions par délégation	<b>SRCI-1293</b>
Lors de l'export vers dossier, le nom des documents est maintenant correctement tronqué afin de ne pas provoquer d'erreur si le nom d'origine dépasse la limite maximale autorisée	<b>SRCI-1284</b>
Une erreur ne sera plus déclenchée sur certains menus lorsque l'application est utilisée avec un très grand nombre d'utilisateurs	<b>SRCI-1030</b>
Le rendu des flux PES dans iXParapheur comporte de nouveau les séparations visuelles entre les pièces afin de faciliter la lecture	<b>SRCI-1400</b>
Une alerte mail n'est plus émise à tort pour tout un service même si les utilisateurs n'ont pas les droits sur la nature	<b>SRCI-1252</b>
Lors de l'utilisation d'une tablette, le Websocket n'est plus constamment recherché	<b>SRCI-1258</b>
Il est de maintenant possible de naviguer dans l'interface sur une tablette Surface en mode tactile	<b>SRCI-1218</b>
La visionneuse a été mise à jour afin de prendre en charge correctement certains "composants PDF" de type annotations ou remplissage de formulaire qui n'étaient pas (ou mal) affichés	<b>SRCI-1286</b>
Il n'est plus indiqué à tort qu'une délégation a été ajoutée alors que cela n'est pas effectif car il existe déjà une délégation temporaire	<b>SRCI-1202</b>
Les informations sur les délégués/assistants sont de nouveau visibles sur une étape de circuit de type utilisateur dans le menu préparer	<b>SRCI-1228</b>
Correction d'un message d'erreur aléatoire pouvant se produire lors du placement de signature à la préparation d'un dossier	<b>SRCI-1226</b>
Dans de rares cas, lors de l'utilisation de plusieurs étapes de websignature, l'étape sera désormais correctement considérée comme validée après signature	<b>SRCI-1274</b>
Sur certains documents, il est de nouveau possible de modifier l'emplacement de signature après l'avoir placé	<b>SRCI-1398</b>



Un dossier vide ne sera plus créé à tort dans le sous-dossier "Websignature" du plugin parapheur lorsqu'un dossier est transmis	<b>SRCI-1095</b>
L'export vers iXCourrier est de nouveau fonctionnel	<b>SRCI-1354</b>
Corrections de certaines incohérences qui pouvaient survenir dans les statistiques Excel	<b>SRCI-1224</b>
Amélioration de la prise en charge de certains fichiers ODS	<b>SRCI-1224</b>
L'ajout d'un visa intermédiaire ne peut plus entrainer un chargement infini des utilisateurs lorsque l'organisation dispose d'un très grand nombre d'utilisateurs	<b>SRCI-1035</b>
Le placement de l'image de signature d'une étape "Cachet" n'active plus à tort l'indicateur de placement réussi des autres placements de signature	<b>SRCI-996</b>
Le nom du dossier est maintenant correctement le nom du document principal lorsque l'on désactive le mode "Traitement par lot"	<b>SRCI-1036</b>
Le texte par défaut d'une annotation est désormais correctement en français	<b>SRCI-1443</b>
Sur un dossier déjà annoté, il est maintenant possible de déplacer une annotation à main levée sans engendrer d'erreur	<b>SRCI-1290</b>
Le mail quotidien prend désormais correctement en compte le paramétrage du SSO	<b>SRCI-1032</b>
Il est de nouveau possible d'initier un dossier parapheur depuis un formulaire avec la nouvelle interface	<b>SRCI-980</b>
L'option "Ne plus demander" n'est plus affichée à tort lorsque le certificat sélectionné ne permet pas la mémorisation du mot de passe	<b>SRCI-1007</b>
Il est maintenant possible de saisir des messages (publics ou privés) - depuis le menu suivi - sur des dossiers appartenant à des natures contenant des caractères spéciaux comme "#"	<b>SRCI-1331</b>
Le bouton de suppression d'annexe n'est plus présent à tort dans le menu suivi/historique lorsque le dossier est dans un état final	<b>SRCI-1294</b>
Certaines actions de placement d'image de signature concernant de la websignature ne peuvent plus amener à un numéro de page négatif, ce qui empêche le dépôt chez Yousign	<b>SRCI-1483</b>

## **IXFORMULAIRE**

Le menu préparer iXFormulaire est désormais filtré par défaut sur 7 jours afin de permettre un affichage plus rapide lorsqu'il comporte de nombreuses saisies	<b>SRCI-1345</b>
La liste des circuits sur un formulaire public est de nouveau présente pour toutes les organisations	<b>SRCI-522</b>

## **IXFACTURE**

Les filtres par montant sont de nouveau fonctionnels lors de l'utilisation d'une base de données Oracle	<b>SRCI-1207</b>
---	------------------

## **IXCOURRIER**

Lors de l'utilisation d'une base de données Oracle, il est de nouveau possible d'enregistrer la personnalisation mail

**SRCI-1377**